



SecureGo plus: Die neue App einfach aktivieren

Gehen Sie beim Online-Banking auf Nummer sicher – und machen Sie es sich noch bequemer, denn mit der neuen **SecureGo plus App** geben Sie Transaktionen ganz einfach frei.

So aktivieren Sie SecureGo plus

1. Installieren Sie die SecureGo plus App auf Ihrem Smartphone. Sie erhalten SecureGo plus sowohl im Apple App Store als auch im Google Play Store.

Jetzt QR-Code scannen und SecureGo plus installieren:

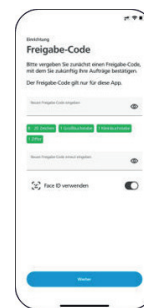


iOS



Android

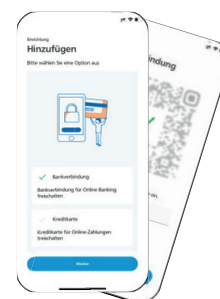
2. Legen Sie einen individuellen Freigabe-Code fest und bestätigen Sie diesen. Mit dem Code können Sie künftig Transaktionen freigeben. Statt des Freigabe-Codes können Sie zur Freigabe Ihrer Transaktionen künftig auch den Fingerabdruck oder die Gesichtserkennung verwenden.



3. Wählen Sie nun im Menü den Auswahlpunkt "Bankverbindungen" und scannen Sie anschließend den Aktivierungscode im Anschreiben oder geben Sie ihn ein.

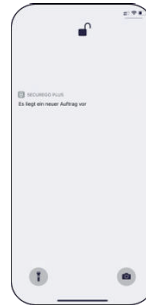
Die Aktivierung ist damit abgeschlossen!

Haben Sie keinen Aktivierungscode erhalten?
Dann kontaktieren Sie uns direkt unter der
Telefonnummer 09721 531-333.



Und so nutzen Sie SecureGo plus

1. Geben Sie Ihre Transaktion wie gewohnt im Online-Banking ein. Sie erhalten automatisch eine Push-Nachricht auf Ihrem mobilen Endgerät.




2. Starten Sie die App SecureGo plus, indem Sie das App-Icon oder die Push-Nachricht auf Ihrem mobilen Endgerät antippen. Prüfen Sie die Transaktionsdaten.



3. Bestätigen Sie die Transaktion mit Ihrem individuellen Freigabe-Code, Ihrem Fingerabdruck oder der Gesichtserkennung Ihres mobilen Endgeräts. Alternativ geben Sie die angezeigte TAN für diese Transaktion in Ihrem Online-Banking ein.



4. Sie erhalten sowohl im Online-Banking als auch in der SecureGo plus App den Hinweis, dass die Transaktion erfolgreich ausgeführt wurde.



Noch Fragen?

Haben Sie Fragen zur Einrichtung oder Nutzung der App? Melden Sie sich gerne bei Ihrer Kundenberaterin/ Ihrem Kundenberater oder bei unserer Electronic-Banking-Servicestelle unter der Telefonnummer 09721 531-333.

Wichtiger Hinweis:

Um SecureGo plus optimal nutzen zu können, empfehlen wir die Aktivierung von Push-Nachrichten für diese App.