

Anlage einer Benachrichtigung über Währungsumrechnungen im EWR (Europäischer Wirtschaftsraum)

Hinweis: Dieser Benachrichtigungsdienst gilt nur für den Einsatz Ihrer **girocard** im Europäischen Wirtschaftsraum in einer EWR-Währung.

Wir berechnen für den Einsatz Ihrer girocard in Fremdwährung ein Auslandseinsatzentgelt

- an Geldautomaten in Höhe von 1 % des Umsatzes, mindestens 5,00 Euro
- an POS-Kassen in Höhe von 1 % des Umsatzes, mindestens 1,00 Euro, maximal 4,00 Euro

Manche Kassen- oder Geldautomaten-Betreiber im EWR bieten an, Verfügungen in Fremdwährung (z. B. Polnische Zloty) gegen ein Entgelt in Euro umzurechnen und Sie mit dem Euro-Betrag zu belasten.

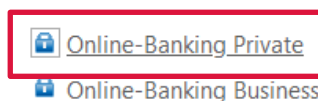
Die Flessabank rechnet die Fremdwährungen zum letzten verfügbaren Euro-Referenzwechsellkurs der Europäischen Zentralbank (EZB) um und berechnet für den Einsatz Ihrer girocard **kein separates Währungsumrechnungsentgelt**.

Deshalb empfehlen wir Ihnen, grundsätzlich die Verfügungen in der Währung abzurechnen, in der sie auch entstehen.

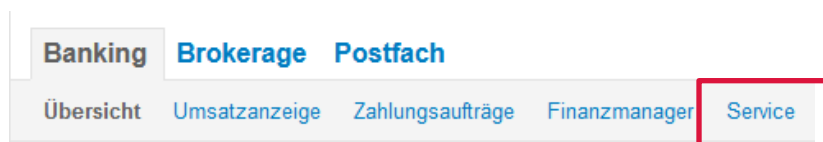
Wenn Sie sich dennoch nach der ersten Verfügung in einer EWR-Fremdwährung über das Währungsumrechnungsentgelt (das wir nicht erheben) benachrichtigen lassen möchten, können Sie diesen Benachrichtigungsdienst wie folgt im Online-Banking einrichten:

Login zur Anwendung **Online-Banking Private** (für Privat-, Firmen- und Vereinskunden):

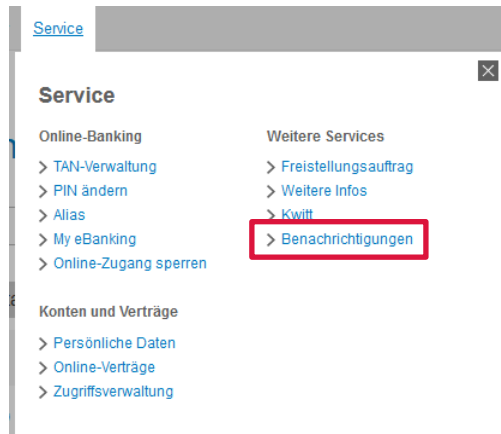
Wählen Sie Ihren Zugang:
Flessabank



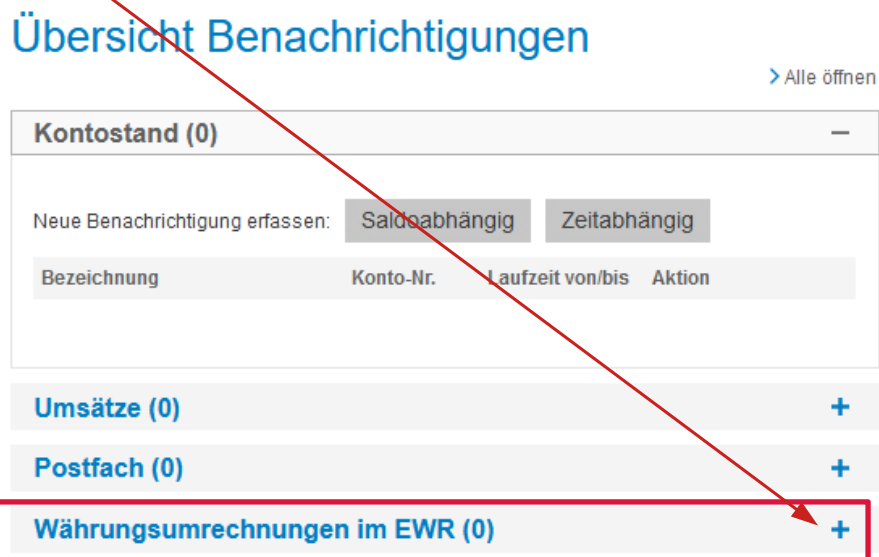
Nach dem Login unter dem Oberpunkt **Banking** den Unterpunkt **Service** anklicken



und danach den Menüpunkt **Benachrichtigungen** auswählen.

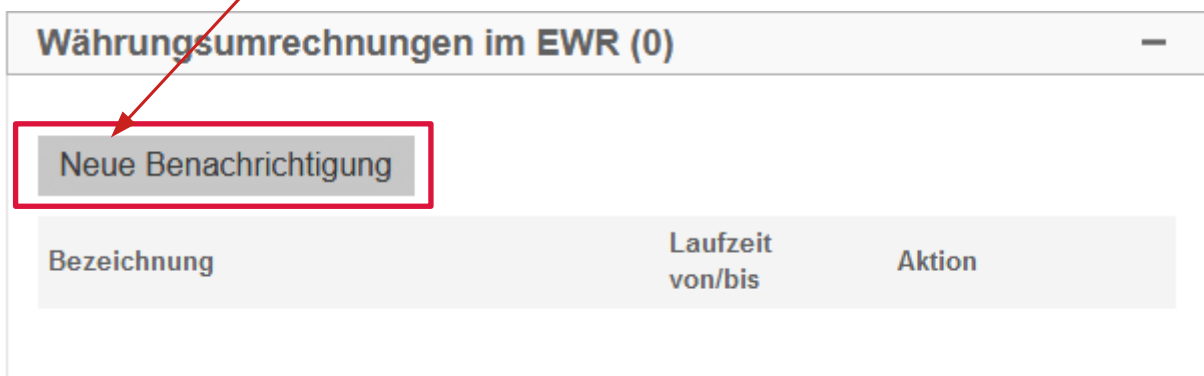


Mit Klick auf das + Symbol öffnet sich der gewünschte Benachrichtigungsdienst zu Währungsumrechnungen im EWR.



Sollten bereits Benachrichtigungsdienste zu Währungsumrechnungen angelegt sein, werden diese in einer Übersicht angezeigt.

Mit Klick auf „Neue Benachrichtigung“ gelangen Sie direkt in die Anlage der Benachrichtigung.



Sollten Sie noch keine elektronischen Adressen bei uns hinterlegt haben, erscheint folgender Hinweis:

! Sie haben noch keine Mobilfunknummer hinterlegt. Damit Sie den SMS-Benachrichtigungsservice einrichten können, betätigen Sie den Button "Neu/bearbeiten" und ergänzen Sie Ihre persönlichen Daten.

Sie haben noch keine E-Mail Adresse hinterlegt. Damit Sie den E-Mail Benachrichtigungsservice einrichten können, betätigen Sie den Button "Neu/bearbeiten" und ergänzen Sie Ihre persönlichen Daten.

Für diesen Service ist es erforderlich, dass mindestens eine gültige elektronische Adresse für Sie hinterlegt ist (Mobilfunknummer oder E-Mail-Adresse).

Sie können die gewünschte Benachrichtigungsart mit dem Button „Neu/bearbeiten“ erfassen.

Neu/bearbeiten

Die Erfassung einer neuen elektronischen Adresse ist mit Eingabe einer gültigen TAN zu bestätigen.

Ist mindestens eine gültige elektronische Adresse für Sie hinterlegt, können Sie mit der Anlage des Benachrichtigungsdienstes fortfahren.

Mit Klick auf das „Bearbeiten-Symbol“ werden Ihnen alle Konten angezeigt, für die Sie eine girocard (als Kontoinhaber oder Bevollmächtigter) haben. Sie können für den Benachrichtigungsdienst einzelne Konten oder alle Konten auswählen.

Benachrichtigung
Konten*

Bitte auswählen ...

Unter „Bezeichnung“ legen Sie den Titel des Benachrichtigungsdienstes fest, mit dem die Benachrichtigung künftig in der Übersicht angezeigt wird (z. B. „Info Währungsumrechnung girocard“).

Bezeichnung*

Max. 50 Zeichen

Die Laufzeit der Benachrichtigung ist vorgelegt mit „Sofort“ oder „Unbefristet“. Sie können diese entsprechend auf einen bestimmten Zeitraum (z. B. für die Dauer einer Urlaubs- oder Geschäftsreise) abändern.

Einstellungen

Laufzeit ab*

Sofort

Laufzeit bis*

Unbefristet

Wählen Sie die Benachrichtigungsart, über die Sie informiert werden möchten.

Beachten Sie bitte:

Bei Benachrichtigungen per SMS muss das mobile Endgerät mit einer entsprechenden SIM-Karte ausgestattet sein, die auch für das Roaming ins Ausland freigeschaltet ist.


Bei Benachrichtigungen per E-Mail ist lediglich eine Internetverbindung (über SIM-Karte oder WLAN) erforderlich.

Benachrichtigungsart*

SMS

E-Mail

Wenn Sie Ihre Mobilfunknummer(n) bzw. Ihre E-Mail-Adresse(n) bereits bei uns hinterlegt haben, können Sie diese nach Auswahl der Option SMS bzw. E-Mail entsprechend über das Dropdown-Menü auswählen.

Bitte wählen... 

Bei mehr als einem gültigen TAN-Verfahren wählen Sie das TAN-Verfahren, mit dem Sie den Benachrichtigungsdienst freigeben möchten

TAN-Verfahren Sm@rt-TAN plus SecureGo-TAN

und bestätigen Sie mit „Weiter“.

Weiter >

Anschließend geben Sie die TAN ein und bestätigen Sie die Eingabe mit „Weiter“.

! Die SecureGo-TAN wurde an um 10:57:02 Uhr bereitgestellt
Bitte geben Sie diese TAN ein:

Wenn alle Angaben korrekt waren, ist der neue Benachrichtigungsdienst angelegt.

Benachrichtigung über Währungsumrechnungen im EWR

Dateneingabe

Prüfung

Bestätigung



**Vielen Dank! Ihr Benachrichtigungsservice
wurde erfolgreich angelegt.**

Verwendete TAN: 985983